

IMPORTANT INFORMATION

The Female Condom (FC) is free of natural rubber latex.

A female condom, also known as an internal condom, is designed to be retained in the vagina during sexual intercourse to prevent pregnancy and sexually transmitted infections (STIs).

Store in a well ventilated, cool and dry place. Away from source of heat including direct sunlight. Not to exceed average temperature of 30°C.

No barrier method, including male condoms or female condoms, provide 100% protection against pregnancy and STIs.

Important things to note for the best protection with the FC:

- Before you try the FC, be sure to read the directions and learn how to use it correctly.
- Practice putting the FC in the vagina without having sex to get familiar with how it works.

Using the FC:

- The FC is inserted before sex. Most people insert the FC between 2 to 20 minutes before sex.
- FC can be used with most commercially available sexual lubricants.

Risks of using FC:

- Use the FC correctly every time you have sex. If the FC is not used correctly every time, your risk of getting a sexually transmitted infection or becoming pregnant will be higher.
- Incorrect use may result in the FC not providing protection. To avoid risk of incorrect use, read the instructions carefully prior to use.
- The following events are rare but can occur when using the FC:
 - Discomfort during insertion
 - Pain after insertion, before sex
 - Discomfort during sex
 - Burning sensation, rash or itching

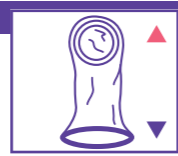
Any serious incident that has occurred in relation to the device must be reported to the manufacturer and the competent authority of the Member State in which the user lives.

Before opening:

- Check expiry date on sachet.
- Spread lubrication around by rubbing packet with hands.

Open sachet: tear down from top of sachet.

1
The FC is made of nitrile (synthetic).
▲ Inner ring, used for insertion and holds condom in place.



▼ Outer ring, covers the external genitalia.

2
Squeeze sides of inner ring together to form a point.



3
Insert squeezed ring into vagina.



4
Push up as far as it will go. Condom should not be twisted.



5
Before sex. Guide penis inside condom.



6
Before sex. Guide penis inside condom.



7
Discard in rubbish bin. Do not flush. Flushing FC would be an environmental hazard.



Hints

- Add extra lubricant if:
 - Outer ring is pushed inside the vagina.
 - Penis sticks.
 - You hear noise during sex.
- Be careful of sharp nails and jewellery to avoid tearing the condom.
- Seek medical assistance as soon as possible, at least within 72 hours, should the female condom leak or burst during use.
- If the sachet is obviously damaged discard the female condom and use a new one from an undamaged sachet.
- Consult a doctor or pharmacist about the compatibility of topical medicines that may come into contact with FC.
- FC is for single use only and cleaning and reuse can compromise the integrity of the device.

Manufacturer
Fabricant

Authorised representative
Représentant autorisé

Imported By
Importé par

Distributed
Distribué

Consult the instructions for use
Consulter les instructions d'utilisation

Caution
Avertir

Unique Device Identification
Identification Unique du Dispositif

Keep away from sunlight
Conserver à l'abri de la lumière du soleil

Keep in a dry place
Craint l'humidité

Do not reuse
Ne pas réutiliser

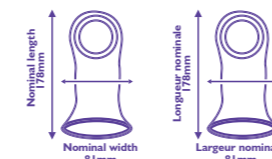
Do not use if the packaging is damaged
Ne pas utiliser si l'emballage est endommagé

Use-by-Date
Date limite d'utilisation

Date of manufacture
Date de fabrication

Batch code
Code de lot

Medical device
Dispositif médical



INFORMATION IMPORTANTE

Le préservatif féminin FC ne contient pas de latex de caoutchouc naturel.

Le préservatif féminin, également appelé préservatif interne, est conçu pour être maintenu dans le vagin pendant les rapports sexuels afin de prévenir la grossesse et les infections sexuellement transmissibles (IST).

Conserver dans un endroit bien ventilé, frais et sec. Loin de toute source de chaleur, y compris la lumière directe du soleil. Ne pas dépasser une température moyenne de 30°C.

Aucune méthode contraceptive, qu'il s'agisse de préservatifs masculins ou féminins, n'offre une protection de 100% contre la grossesse et les IST.

Points importants à noter pour une protection optimale avec le FC:

- Avant d'essayer le FC, lisez bien le mode d'emploi et apprenez à l'utiliser.
- Entraînez-vous à mettre le FC dans le vagin sans avoir de rapports sexuels pour vous familiariser avec son fonctionnement.

Utilisation du FC:

- Le FC est inséré avant le rapport sexuel. La plupart des gens insèrent le FC entre 2 et 20 minutes avant le rapport sexuel.
- Le FC peut être utilisé avec la plupart des lubrifiants sexuels disponibles dans le commerce.

Risques liés à l'utilisation du FC:

- Utilisez correctement le FC à chaque fois que vous avez des rapports sexuels. Si le FC n'est pas utilisé correctement à chaque fois, votre risque de contracter une infection sexuellement transmissible ou de tomber enceinte sera plus élevé.
- Une utilisation incorrecte du FC peut faire en sorte qu'il ne fournisse pas de protection. Pour éviter tout risque d'utilisation incorrecte, lisez attentivement les instructions avant l'utilisation.
- Les événements suivants sont rares mais peuvent se produire lors de l'utilisation du FC:
 - l'inconfort lors de l'insertion ;
 - la douleur après l'insertion, avant les rapports sexuels ;
 - l'inconfort pendant les rapports sexuels ;
 - la sensation de brûlure, l'éruption cutanée ou les démangeaisons.

Tout incident grave survenu en rapport avec le dispositif doit être communiqué au fabricant et à l'autorité compétente de l'État membre dans lequel vit l'utilisateur.

Avant l'ouverture:

- Vérifiez la date d'expiration sur l'emballage.
- Répandez le lubrifiant en frottant l'emballage avec les mains.

Ouvrez l'emballage:

- Déchirez vers le bas à partir de la flèche située en haut.

1
Le FC est fait en nitrile (synthétique).
▲ Une bague intérieure utilisée pour l'insertion et qui maintient le préservatif en place.

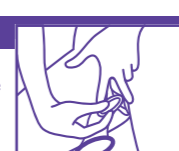


▼ Une bague extérieure qui couvre les organes génitaux externes.

2
Pressez les côtés de la bague intérieure pour former une pointe.



3
Insérez la bague pressée dans le vagin.



4
Poussez au maximum. Le préservatif ne doit pas être tordu.



5
Avant le rapport sexuel. Guidez le pénis à l'intérieur du préservatif.



6
Retrait. Tenez et tournez la bague extérieure, puis retirez-la.



7
Retrait. Tenez et tournez la bague extérieure, puis retirez-la.



Conseils

- Ajoutez du lubrifiant supplémentaire si :
 - la bague extérieure est poussée à l'intérieur du vagin ;
 - le pénis colle ; ou
 - vous entendez des bruits pendant les rapports sexuels.
- Faites attention aux ongles pointus et aux bijoux car ils peuvent déchirer le préservatif.
- Consultez un médecin dès que possible, au moins dans les 72 heures, si le préservatif féminin fuit ou éclate pendant son utilisation.
- Si l'emballage est manifestement endommagé, jetez le préservatif féminin et utilisez un nouveau préservatif provenant d'un emballage non endommagé.
- Consultez un médecin ou un pharmacien sur la compatibilité des médicaments topiques qui peuvent entrer en contact avec le FC.
- Le FC est à usage unique et le nettoyage et la réutilisation peuvent compromettre l'intégrité du produit.

CE 0123

The Female Health Company (UK) Plc
3 Mansfield Road
Western Avenue Business Park
London W3 0BZ UK
ISO 25841:2020

EC REP

Advena Ltd
Tower Business Centre, 2nd Flr,
Tower Street, Swatara, BKR 4013
Malta
Tel +356 2546 6689

Distribué/Importé par
PHICOGIS EUROPE
67114 ESCHAU - France
www.phicogiseurope.fr

The Female Health Company
USA/UK/Malaysia
Issue Date: November 2023
www.femalecondom.org

G0082



Sylog Print Systems Sdn Bhd.

Model Name	G0082-Female Health fc2	Customer	The Female Health	Revision Date	30-11-2023
Open Size	A5	Colour	2 Colour	Attn to	Mr. Kumar
Barcode	-	Material	80gsm Simili	Prepared by	Zul
Code	G0082	Finishing	-	Quantity	
				Revision / Artwork No.	DC5786-4
	Customer Signature		QA UK Signature		QA Mal Signature